

LEDON

pioneering light

LED Lampe B35 6W E14 matt

LED-Technologie in klassischer Kerzenform: Das Highlight für jeden Kronleuchter – oder all die anderen Anwendungen, in der Sie bisher Kerzen-Glühlampen einsetzen. Überzeugen Sie sich selbst vom gemütlichen, warmweißen Licht der LED-Kerze von LEDON.



BESCHREIBUNG	ARTIKELNUMMER	EAN CODE	DIMMBAR
LED LAMP B35 6W/M/927 E14 230V DIM	28000513	9 009453 005021	Ja

ALLGEMEINE DATEN

Form	B35
Sockel	E14
Ausführung	Matt
Energieeffizienzklasse	A+
Gehäusematerial	Plastik / Metall
Nennlebensdauer	25 000 h
Nennlebensdauer in Jahren	25 (Brenndauer Ø 2,7 h pro Tag)
Bemessungslebensdauer	25 000 h
Anzahl Schaltzyklen bis zum vorzeitigen Ausfall	100 000
Zünd-/Anlaufzeit bis 100%	< 0,5 s
Tc (max)	85 °C
Quecksilbergehalt	0,0 mg
Lampenrecycling	Ja - beachten Sie bitte die örtlichen Vorschriften
Garantie	5 Jahre

LICHTTECHNISCHE DATEN

Nennlichtstrom	400 lm
Bemessungslichtstrom	400 lm
Lichtfarbe	Warmweiß
Farbtemperatur	2700 K
Farbwiedergabeindex Ra	90
Lichtausbeute (Effizienz)	67 lm/W
Lampenlichtstromerhalt am Ende der Nennlebensdauer	70 %
Abstrahlwinkel	230°
Farbkonsistenz	< 6 Stufen MacAdam-Ellipse
Von LEDON empfohlenes Glühlampenäquivalent bis zu	40 W
Glühlampenäquivalent *	35 W
Flicker Prozent	< 3 %

* gemäß den EU-Verordnungen 244/2009 und 1194/2012

ELEKTRISCHE DATEN

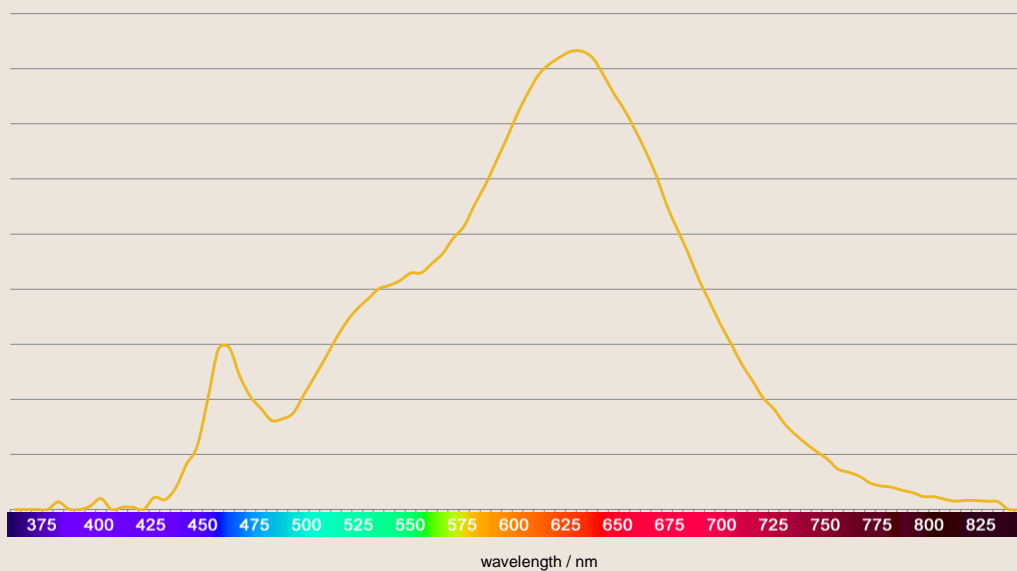
Nennleistung	6 W
Bemessungsleistung	6,0 W
Betriebsfrequenz	50/60 Hz
Nennspannung	230-240 V AC
Leistungsfaktor	> 0,5
Stromstärke (gemessener Wert)	34 mA
Stromstärke (berechneter Wert)	26 mA
Einschaltstrom	4,38 A

GRÖSSE & GEWICHT


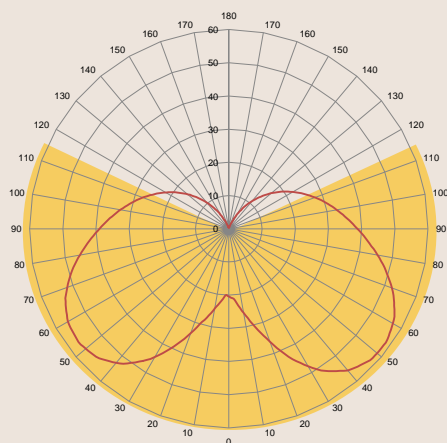
Höhe	111 mm
Durchmesser	35 mm
Gewicht	72 g

GRAFIKEN

SPECTRAL POWER DISTRIBUTION OF LEDON 6W B35



230°



Eine Übersicht kompatibler Dimmer finden Sie unter <http://www.ledon-lamp.com/dimmer>

Änderungen vorbehalten
Aktualisiert am: 27.07.2015